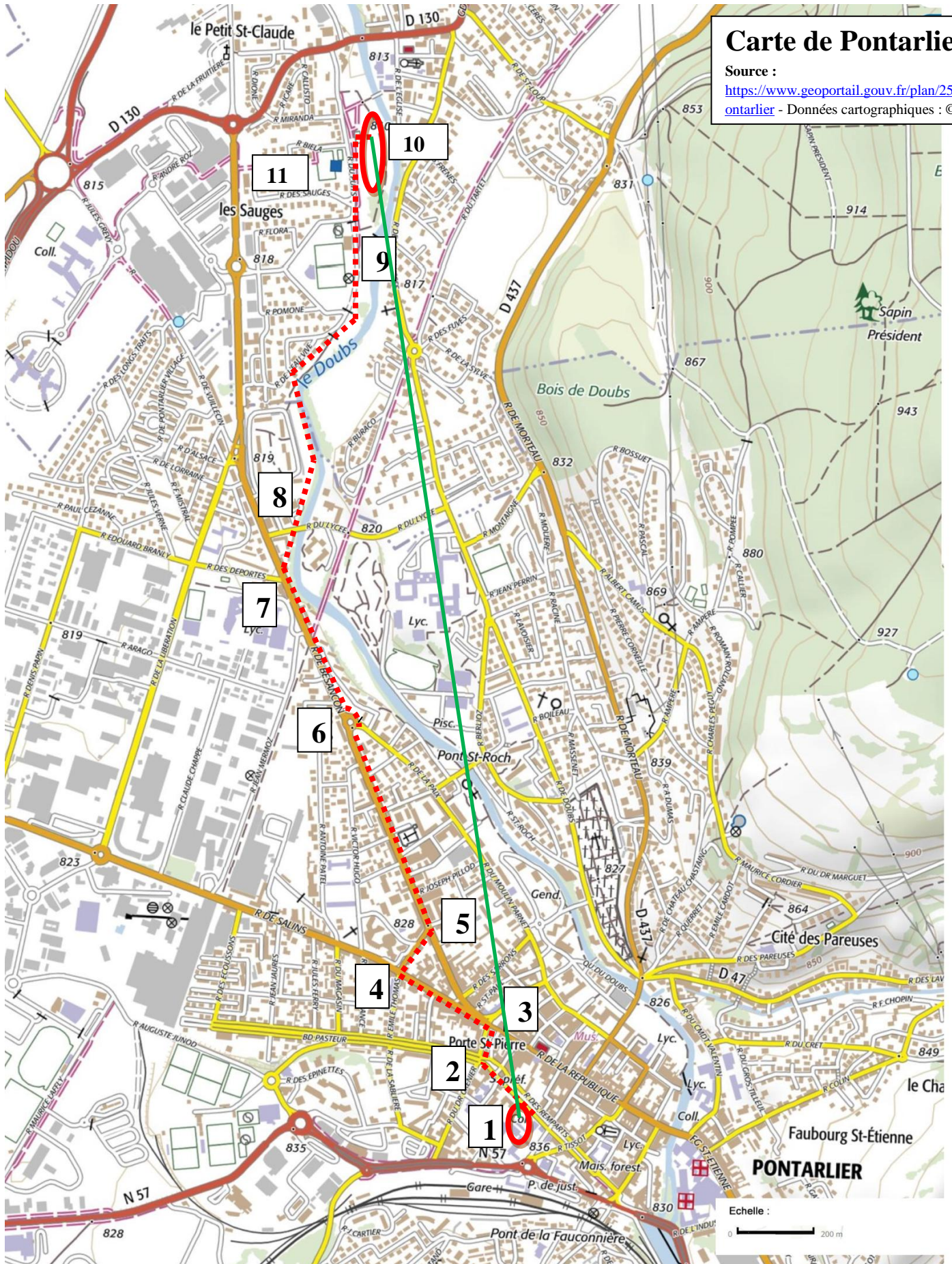


Nom : Prénom : Classe : 6°...












Je travaille avec :



..... Le parcours effectué lors de la sortie

—— A vol d'oiseau

Observe bien les photos et attribue le numéro correspondant à la carte (n°1 à 11)

Numéro sur la carte	Lettre photo	Légende	Photos
...	A	Rond point Rue de Besançon	
<u>1</u>	B	Collège Rue Jouffroy	
...	C	Porte Saint Pierre Rue de la république	
...	D	Carrefour 1 vers collège Rue du docteur Grenier	
...	E	Carrefour 2 avant les Capucins (à l'aller) Rue des capucins	
...	F	Carrefour 3 après les Capucins (à l'aller) Rue des capucins	
...	G	Maison avec éolienne Rue des sauges	
...	H	Petit chemin étroit pour piétons le long du Doubs  Rue du lycée	
...	I	Petite route pour piétons Raccourci pour se rendre rue du lycée depuis la rue de Besançon	
...	J	Passerelle parc de Doubs	
...	K	Parking parc de Doubs Rue du puits	